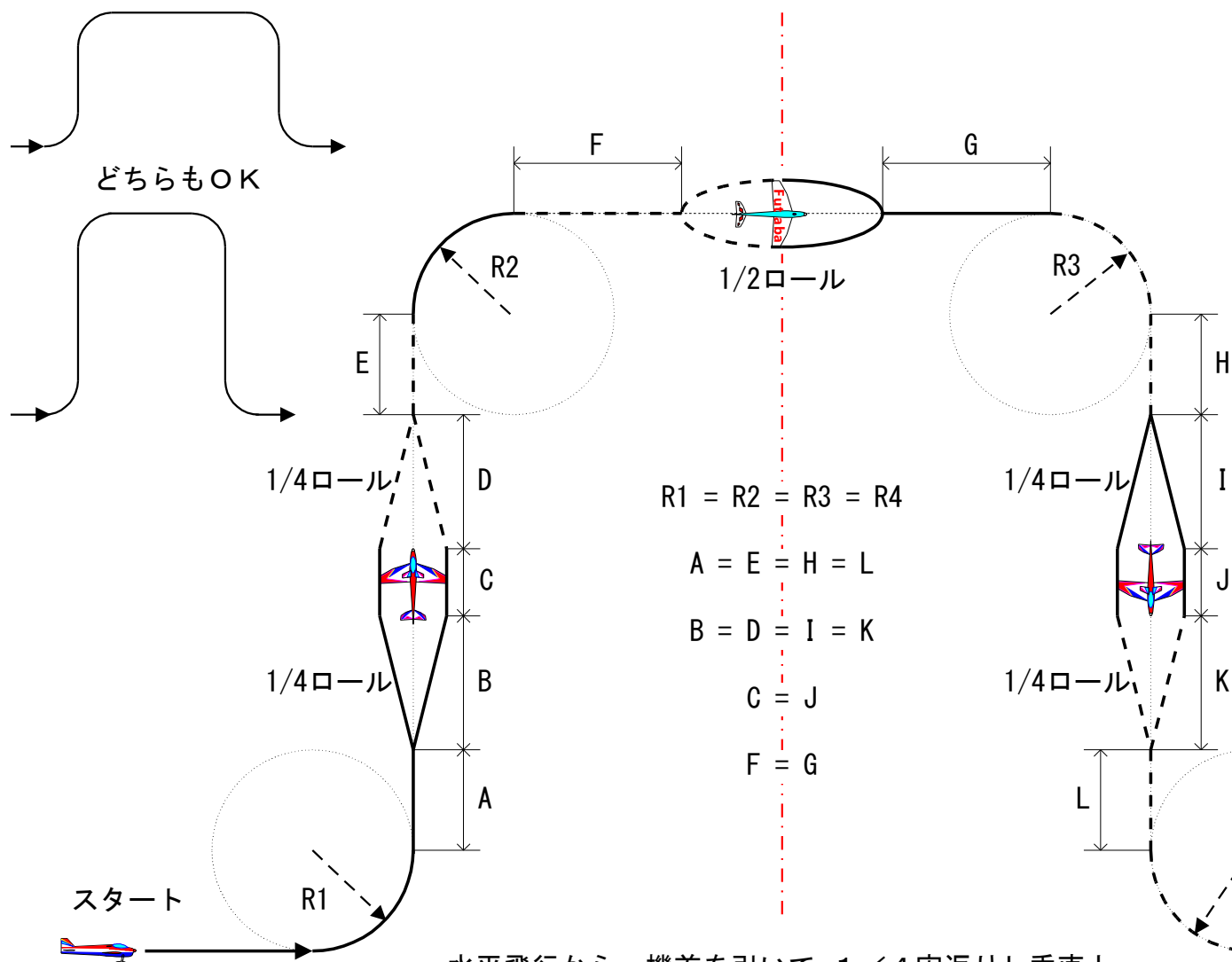
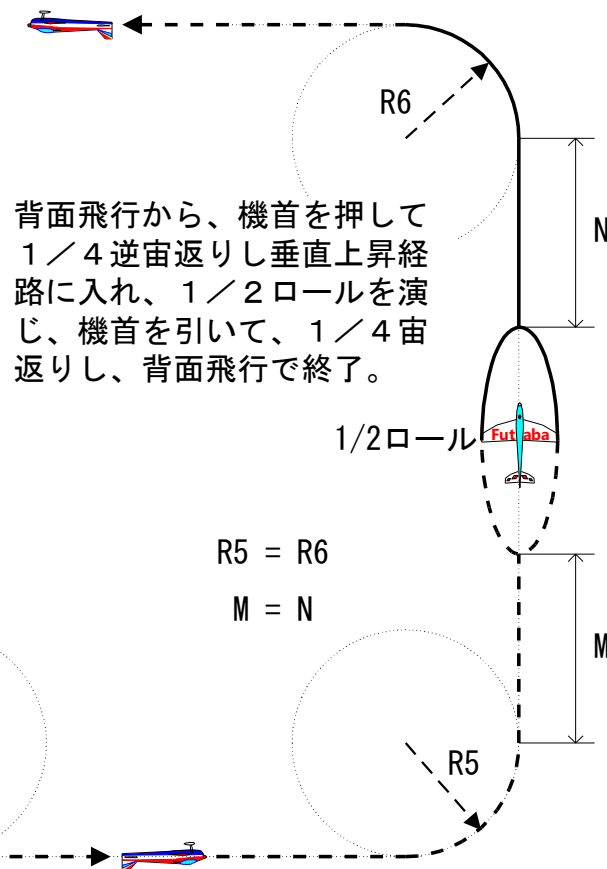


P-23.1 トップ・ハット (K 4)



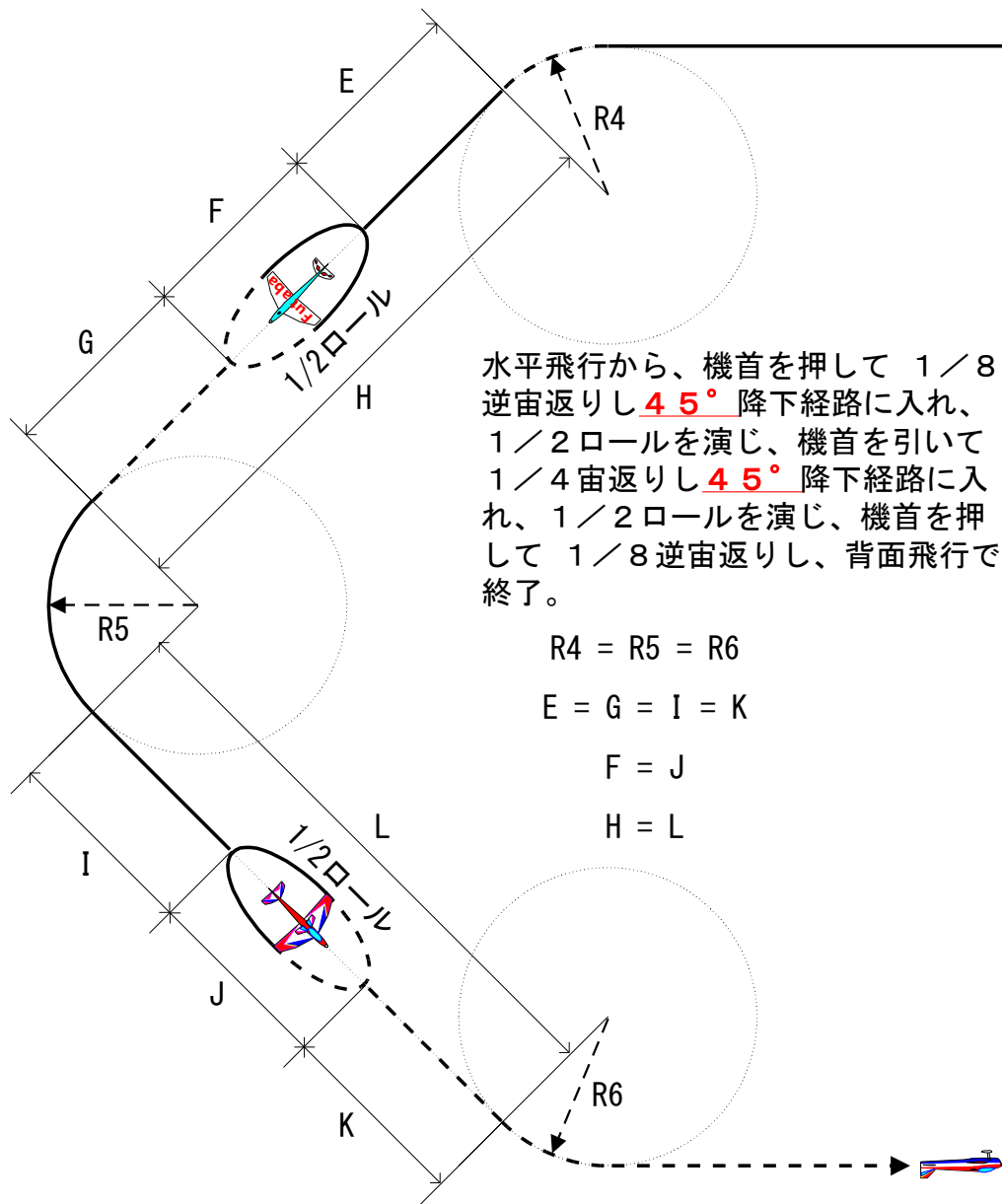
水平飛行から、機首を引いて 1/4 宙返りし垂直上昇経路に入れ、1/4 ロール 2 回を連続して演じ、機首を引いて 1/4 宙返りし、1/2 ロールを演じ、機首を押して 1/4 逆宙返りし垂直降下経路に入れ、1/4 ロール 2 回を連続して演じ、機首を押して 1/4 逆宙返りして、背面飛行で終了。

P-23.2 ハーフ・スクエア・ループ (K 2)

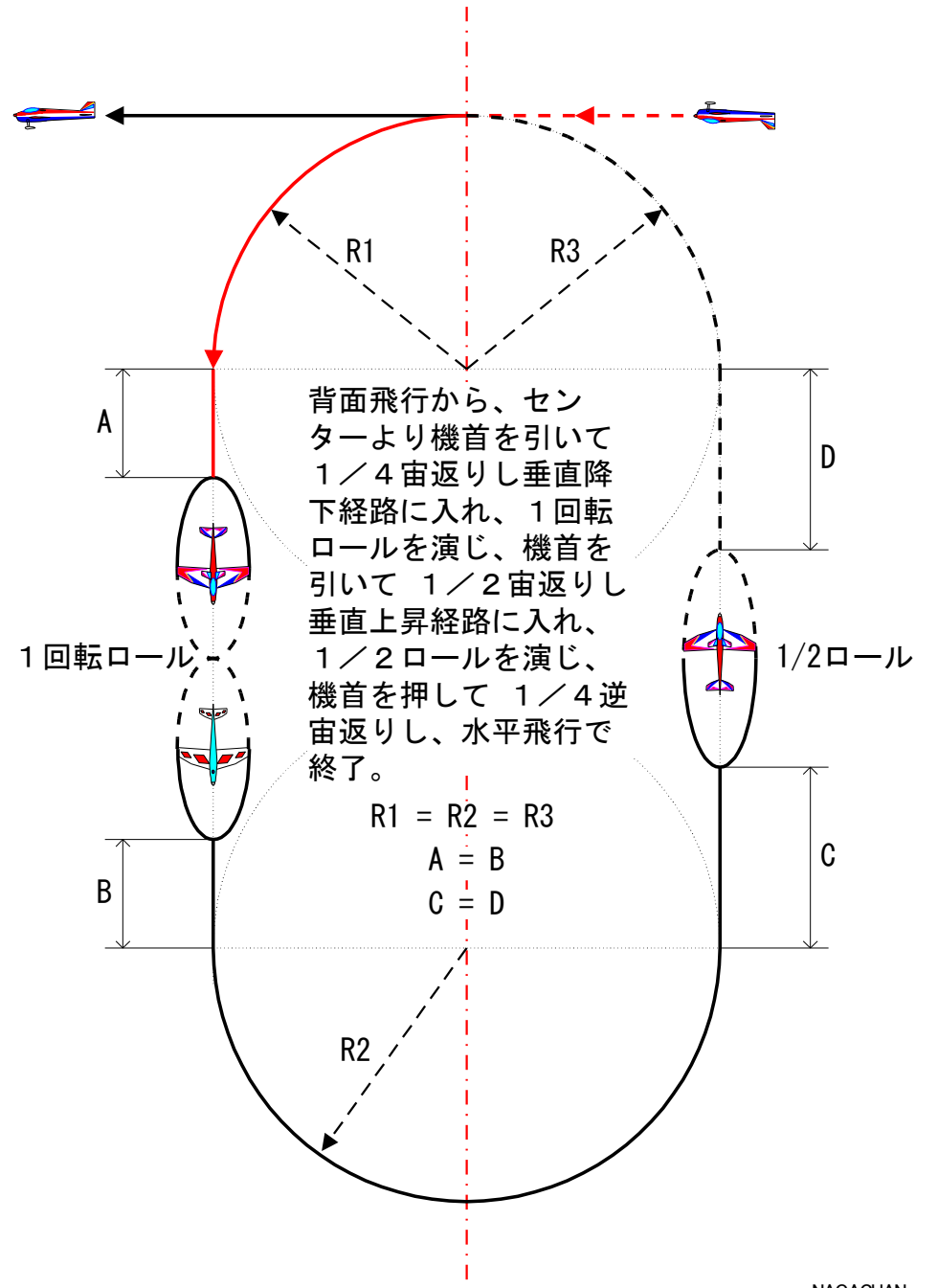


背面飛行から、機首を押して 1/4 逆宙返りし垂直上昇経路に入れ、1/2 ロールを演じ、機首を引いて、1/4 宙返りし、背面飛行で終了。

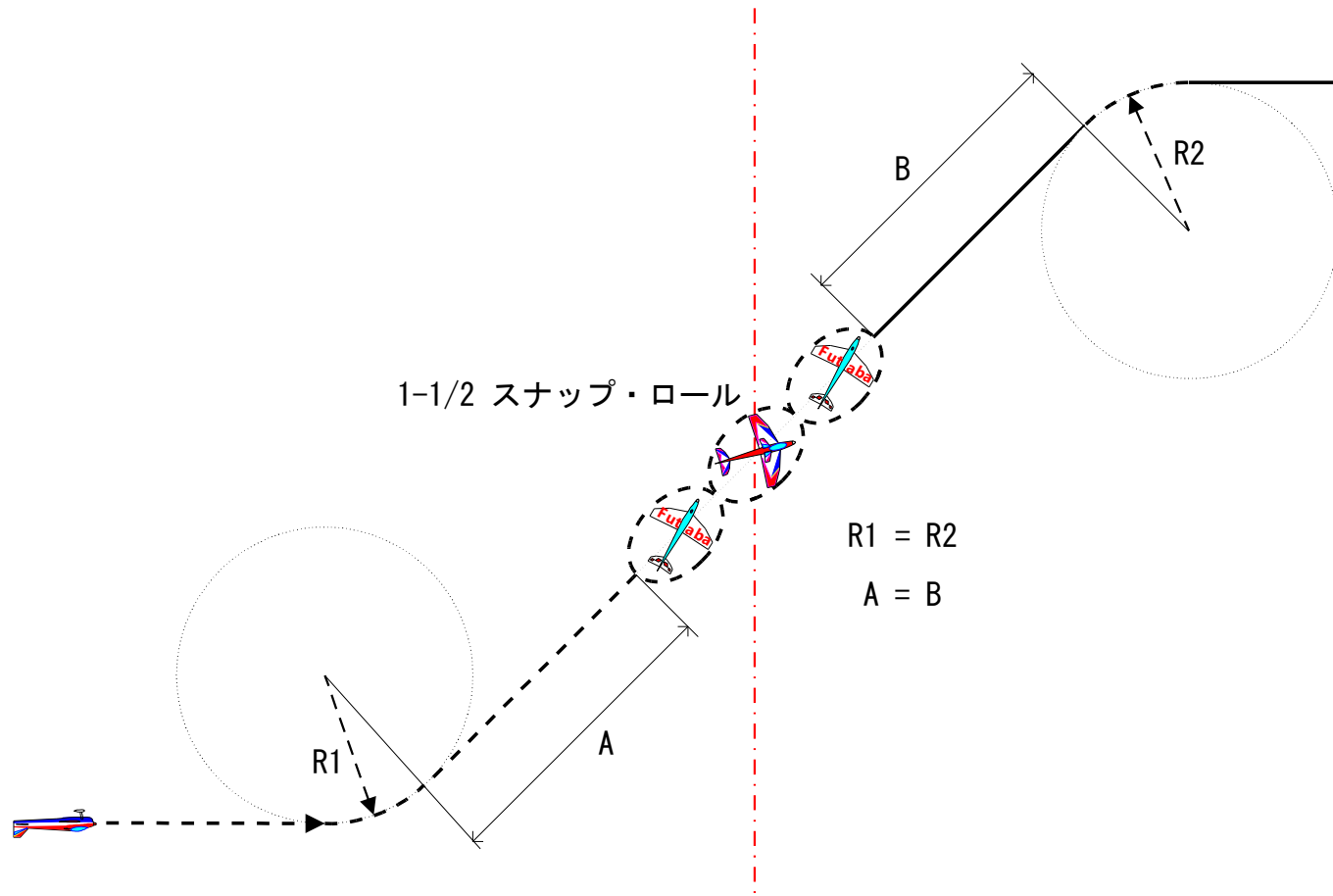
P-23.4 オン・コーナー (K 3)



P-23.3 ハンプティ・バンブ (K 4)



P-23.5 45度上昇スナップ (K 5)

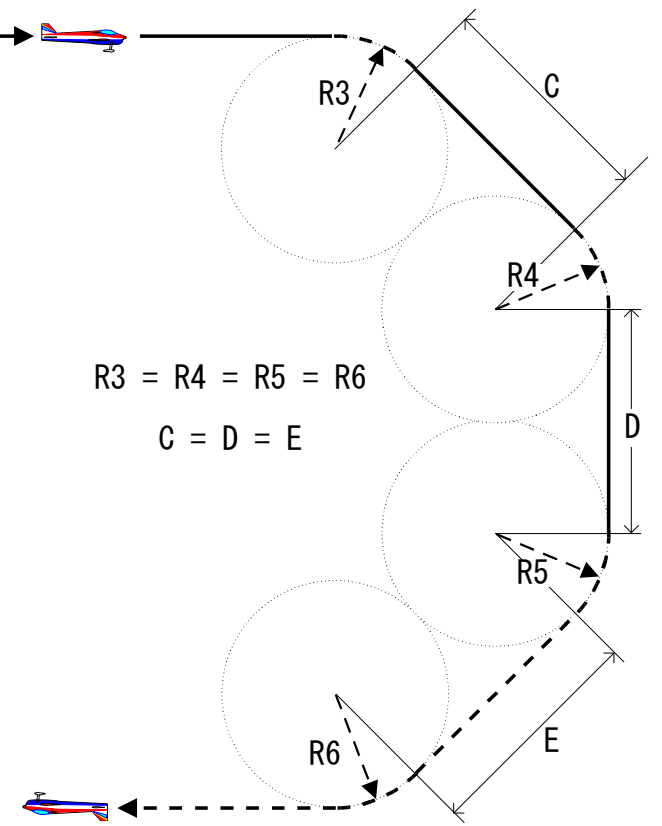


1-1/2 スナップ・ロール

$$R1 = R2$$

$$A = B$$

P-23.6 ハーフ・8サイデッド・ループ (K 3)



$$R3 = R4 = R5 = R6$$

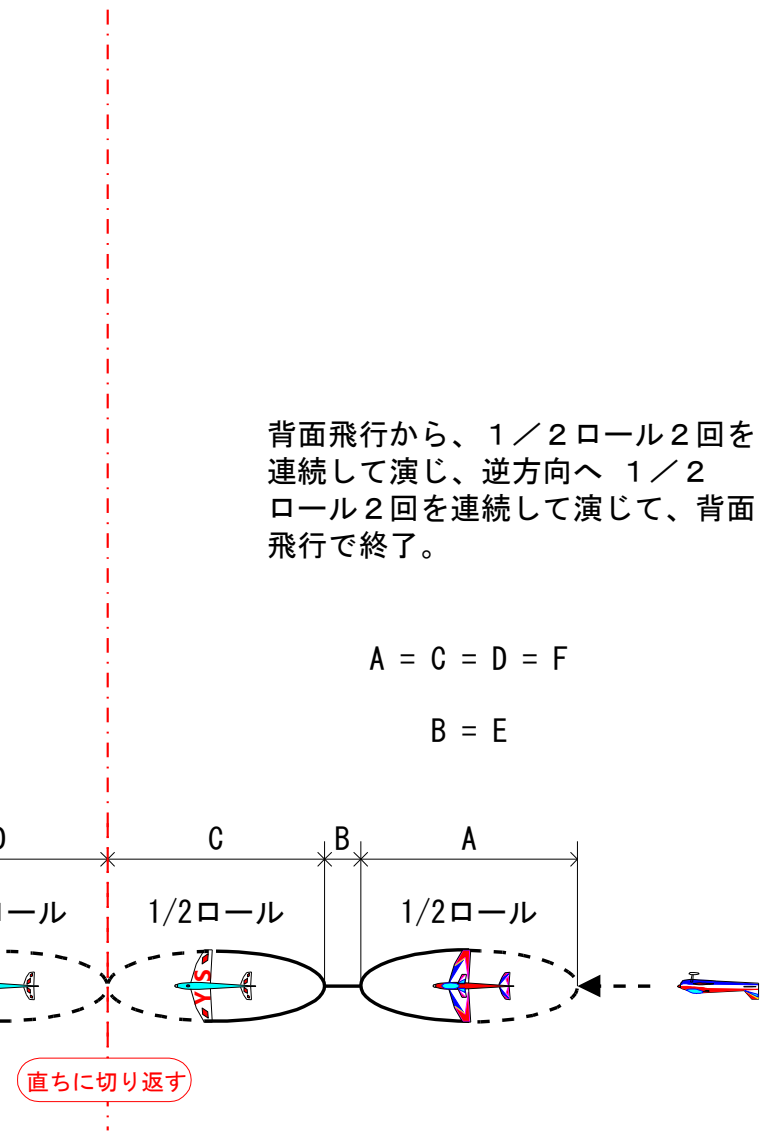
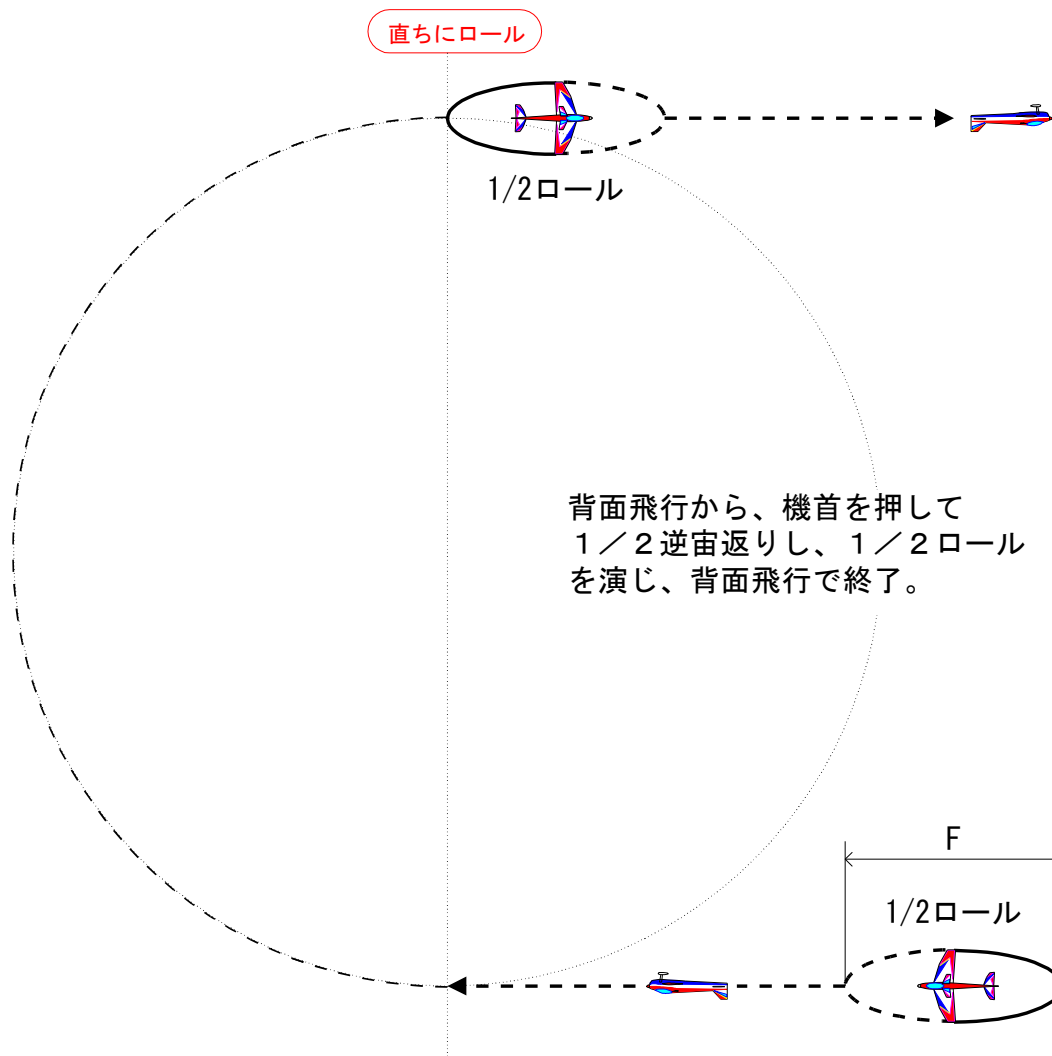
$$C = D = E$$

背面飛行から、機首を押しして 1/8 逆宙返りし **45°** 上昇経路に入れ、1 - 1/2 スナップ・ロールを演じ、機首を押しして 1/8 逆宙返りし、水平飛行で終了。

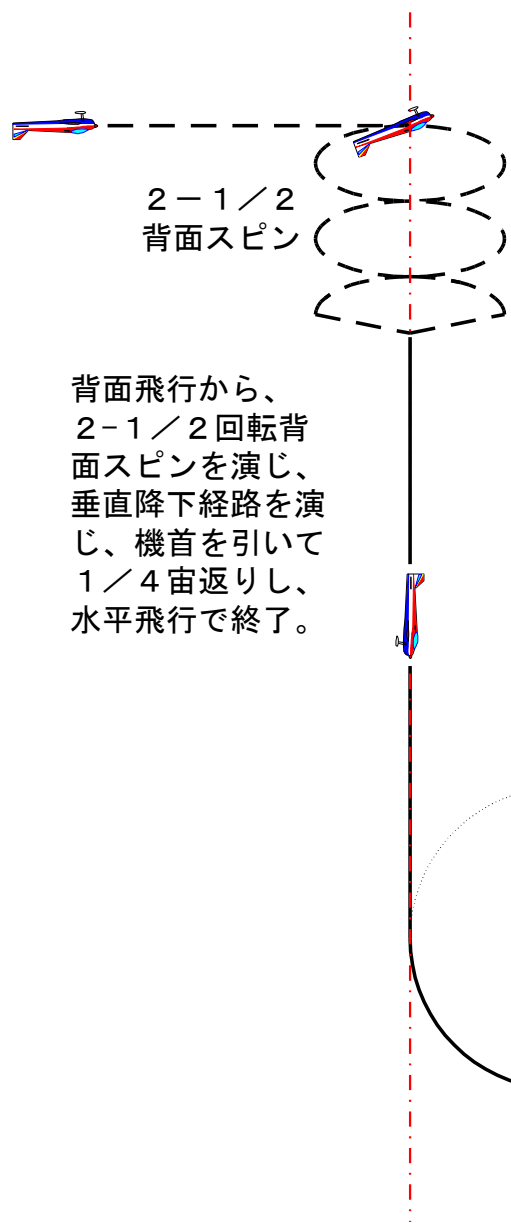
水平飛行から、機首を押しして 1/8 逆宙返りし **45°** 降下経路に入れ、機首を押しして 1/8 逆宙返りし垂直降下経路に入れ、機首を押しして 1/8 逆宙返りし **45°** 降下経路に入れ、機首を押しして 1/8 逆宙返りし、背面飛行で終了。

P-23.8 インメルマン・ターン (K 2)

P-23.7 ロール・コンビネーション (K 4)



P-23.9 インバーテッド・スピン (K 4)



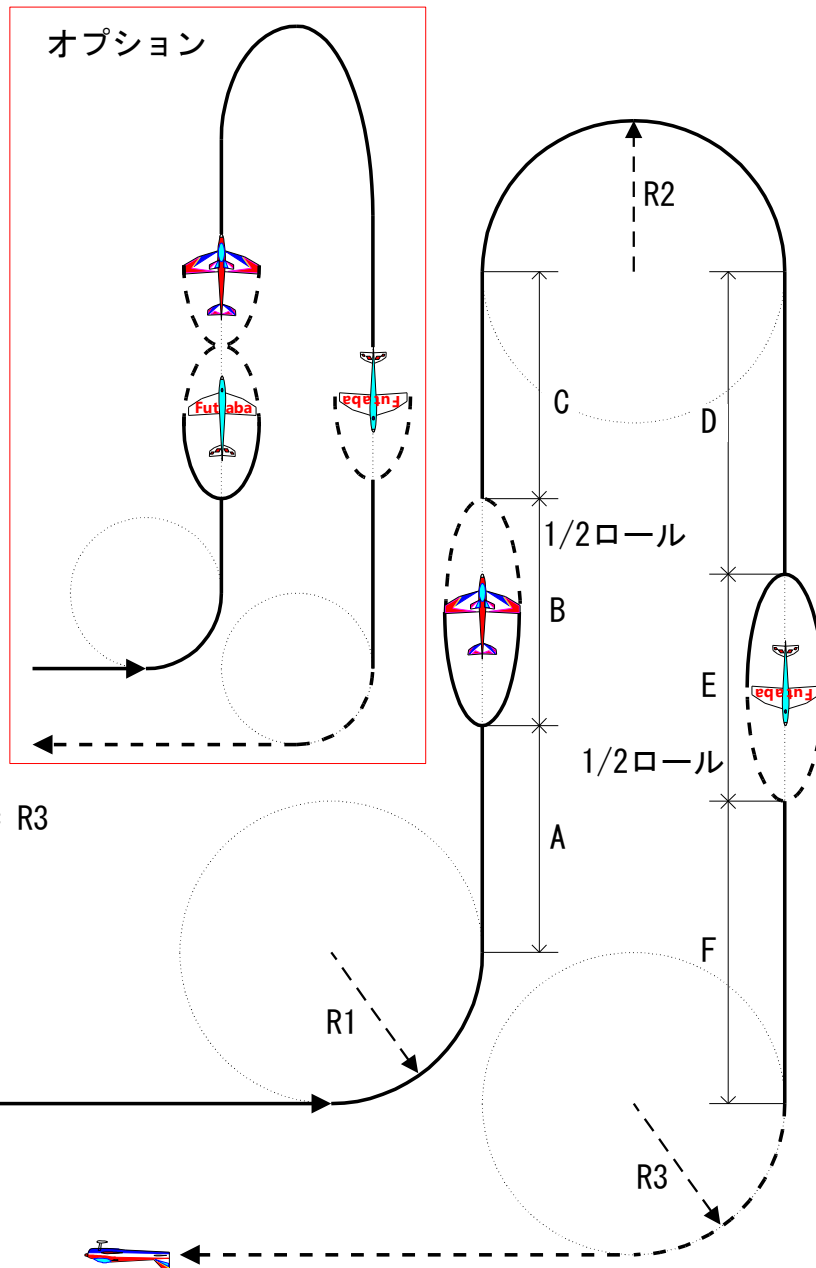
2-1/2
背面スピン

背面飛行から、
2-1/2回転背
面スピンを演じ、
垂直降下経路を演
じ、機首を引いて
1/4宙返りし、
水平飛行で終了。

P-23.10 ハンプティーバンプ (K 3)

水平飛行から、機首を引いて
1/4宙返りし垂直上昇経路
に入れ、1/2ロールを演
じ、機首を引いて1/2宙
返りし垂直降下経路に入れ、
1/2ロールを演じ、機首を
押して1/4逆宙返りし、
背面飛行で終了。

オプション：水平飛行から、
機首を引いて1/4宙返り
し垂直上昇経路に入れ、
3/4ロールを演じ、機首を
引いて1/2宙返りし垂直
降下経路に入れ、1/4ロー
ルを演じ、機首を押して
1/4逆宙返りし、背面飛行
で終了。



オプション

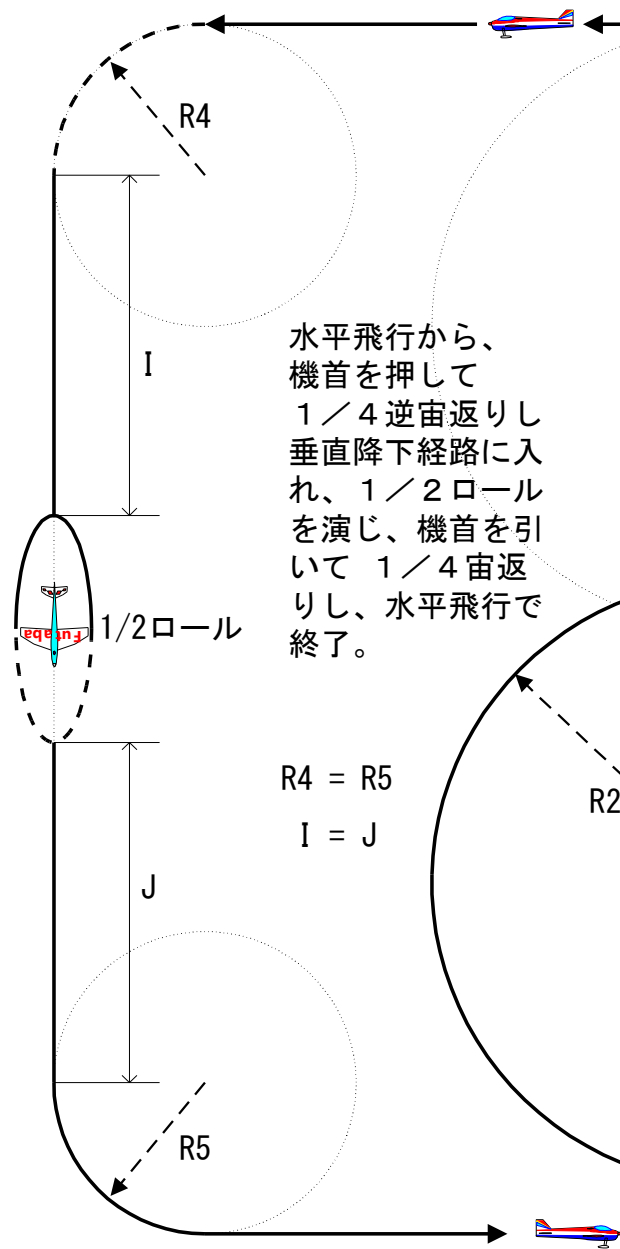
$$R1 = R2 = R3$$

$$A = C$$

$$B = E$$

$$D = F$$

P-23.12 ハーフ・スクエア・ループ (K 2)



水平飛行から、機首を押し、 $1/4$ 逆宙返りし垂直降下経路に入れ、 $1/2$ ロールを演じ、機首を引いて $1/4$ 宙返りし、水平飛行で終了。

$$R4 = R5$$

$$I = J$$

センター

P-23.11 リバース・フィギュア8 (K 4)

背面飛行から、機首を押し、 $1/8$ 逆宙返りし 45° 上昇経路に入れ、 $1/2$ ロール、逆方向へ $1/2$ ロールを連続して演じ、機首を引いて $7/8$ 宙返りし垂直上昇経路に入れ、 $1/4$ ロール2回を連続して演じ、機首を押し、 $1/4$ 逆宙返りし、水平飛行で終了。

注釈：垂直上昇経路がセンターと一致していなければならない。

$$R1 = R2 = R3$$

$$A = D$$

$$B = C$$

$$E = H$$

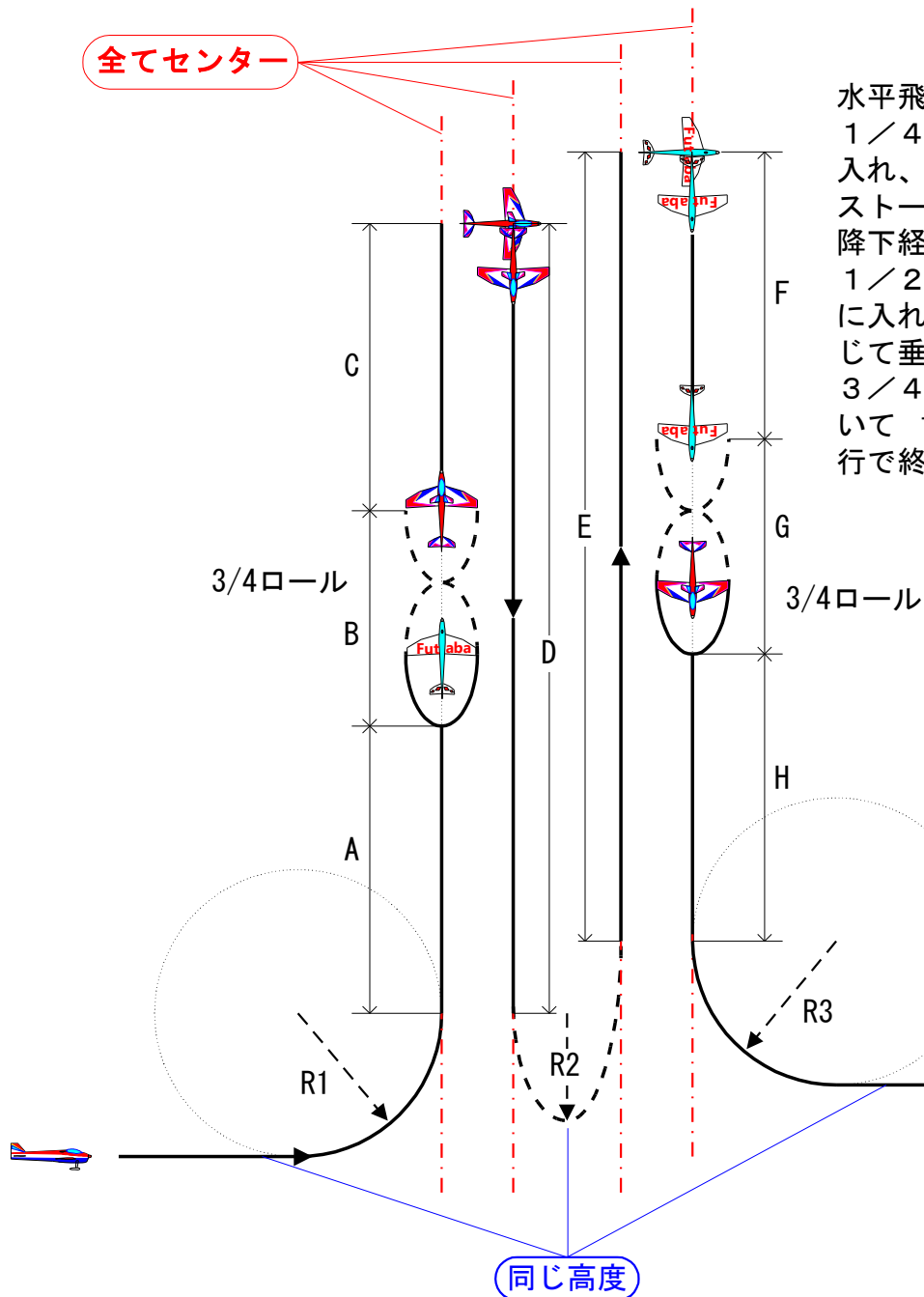
$$F = G$$

$1/4$ ロール

$1/4$ ロール

直ちに切り返す

P-23.13 フィギュア・M (K 5)



水平飛行から、機首を引いて
 1/4宙返りし垂直上昇経路に
 入れ、3/4ロールを演じ、
 ストール・ターンを演じて垂直
 降下経路に入れ、機首を押し
 て1/2逆宙返りし垂直上昇経路
 に入れ、ストール・ターンを演
 じて垂直降下経路に入れ、
 3/4ロールを演じ、機首を引
 いて1/4宙返りし、水平飛
 行で終了。

$$R1 = R2 = R3$$

$$A = C = F = H$$

$$B = G$$

$$D = E$$

P-23.14 ファイター・ターン (K 4)

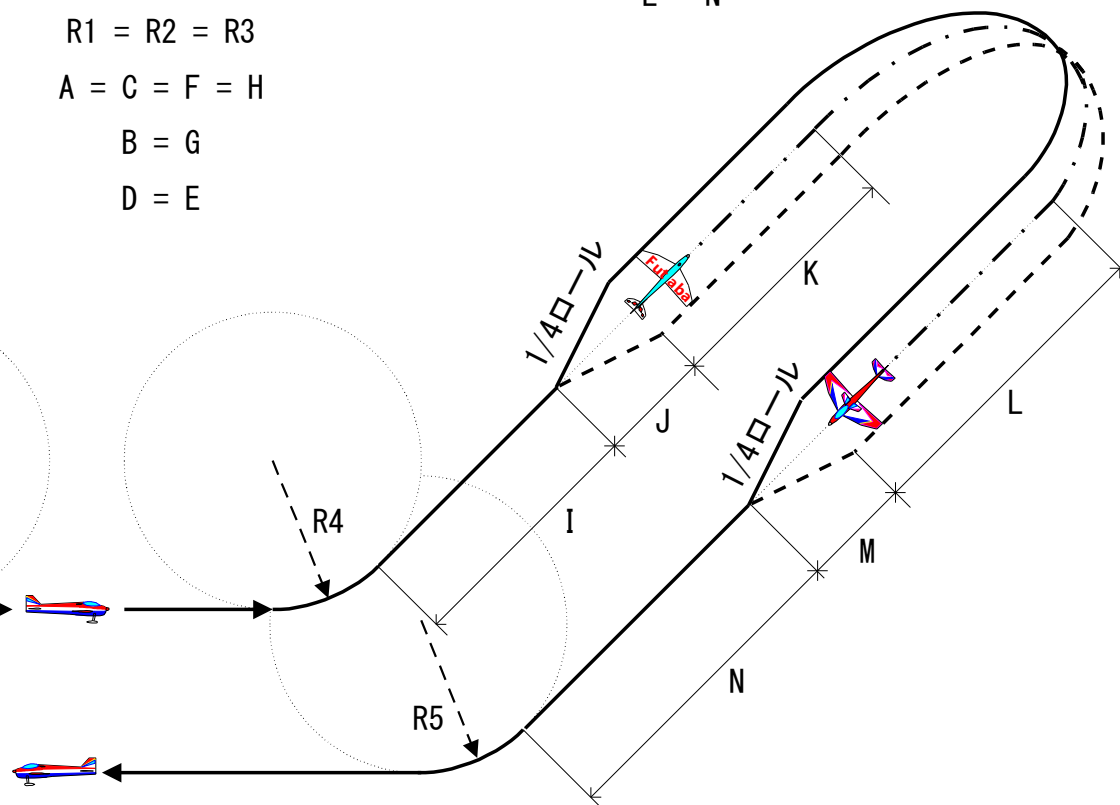
水平飛行から、機首を引いて 1/8
 宙返りし 45° 上昇経路に入れ、
 1/4ロールを演じ、機首を押し
 て1/2ナイフ・エッジ・サークルを演じ
 45° 降下経路に入れ、1/4ロール
 を演じ、機首を引いて1/8宙返りし、水
 平飛行で終了。

$$R4 = R5$$

$$I = K$$

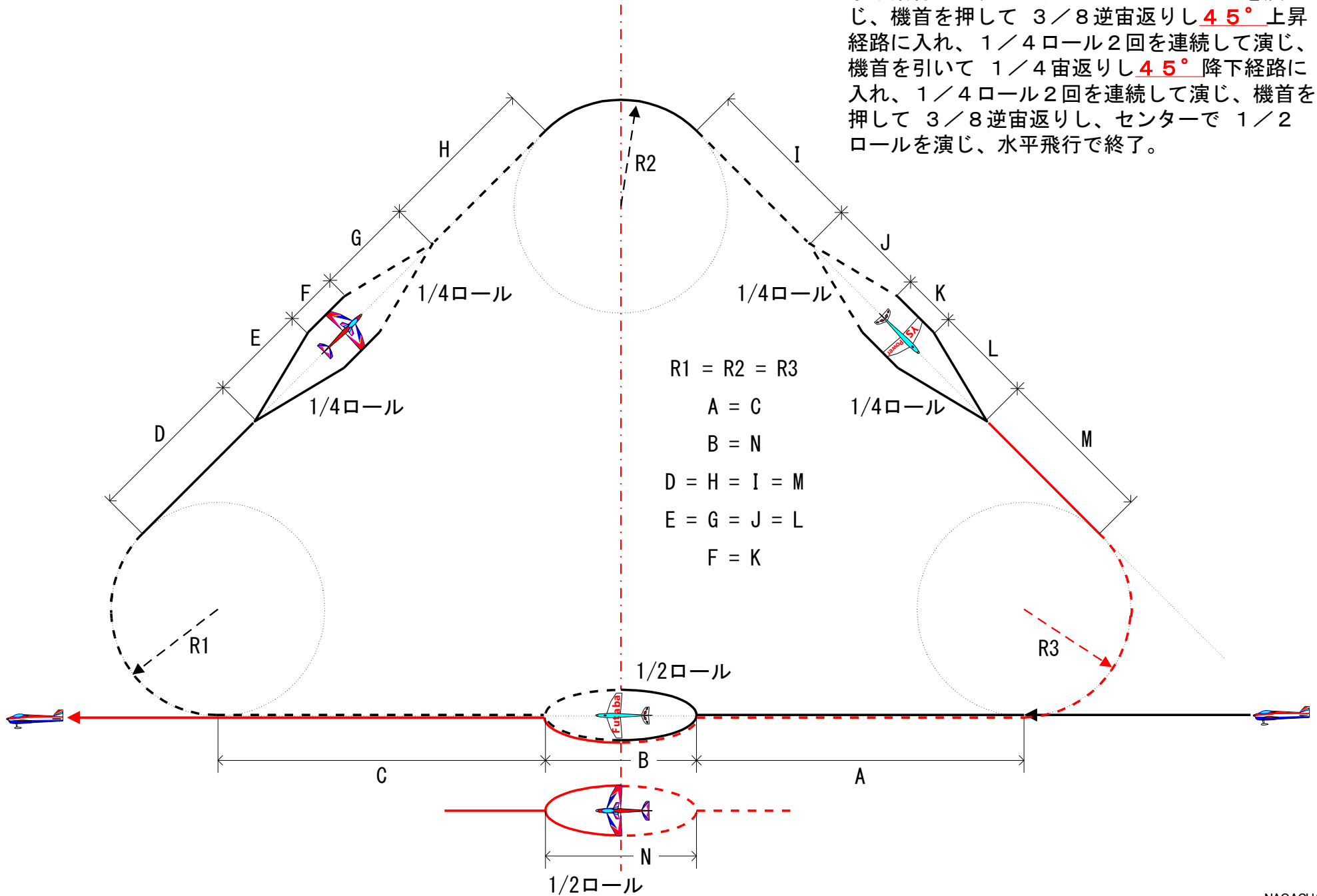
$$J = M$$

$$L = N$$



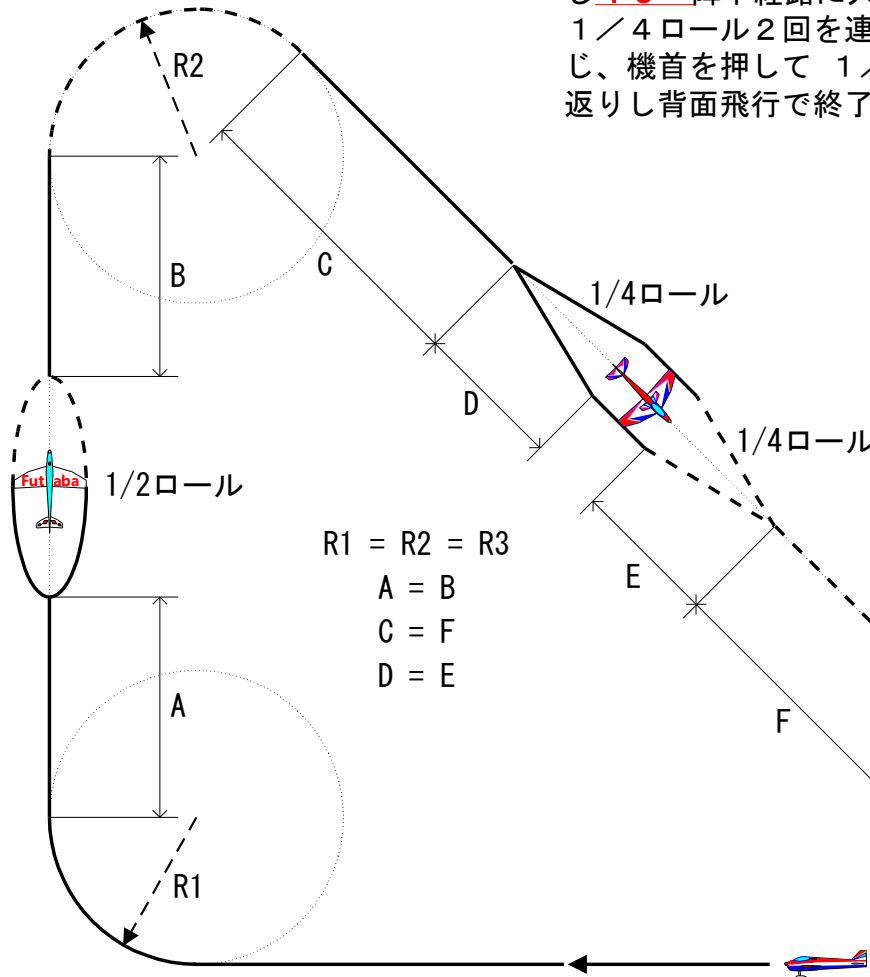
P-23.15 トライアングル・ループ (K 3)

水平飛行から、センターで 1/2ロールを演じ、機首を押しして 3/8 逆宙返しし 45° 上昇経路に入れ、1/4ロール2回を連続して演じ、機首を引いて 1/4宙返しし 45° 降下経路に入れ、1/4ロール2回を連続して演じ、機首を押しして 3/8 逆宙返しし、センターで 1/2ロールを演じ、水平飛行で終了。



P-23.16 リバース・シャーク・フィン (K 3)

水平飛行から、機首を引いて
 1/4宙返りし垂直上昇経路
 に入れ、1/2ロールを演じ、
 機首を押しして3/8逆宙返り
 し45° 降下経路に入れ、
 1/4ロール2回を連続して演
 じ、機首を押しして1/8逆宙
 返りし背面飛行で終了。



P-23.17 ループ (K 5)

背面飛行から、機首を押しして1回逆宙返りを
 演じるが、上辺90度部分で円周を構成する
 1/2ロールを演じ、水平飛行で終了。

